

Результаты ежеквартального опроса аналитиков\*

Показатель	Ед.	Период	2023/2024	2024/2025
Валовой сбор зерновых и зернобобовых культур в РФ 1)	млн т	июль-июнь	143,8 142,1	141,5 134,2
Валовой сбор пшеницы в РФ	млн т	июль-июнь	92,8 90,3	90,5 87,3
Валовой сбор подсолнечника в РФ	млн т	сентябрь-август	16,9 16,7	15,5 15,6
Объем производства подсолнечного масла в РФ	млн т	сентябрь-август	7,0 7,2	6,4 6,8
Валовой сбор рапса в РФ	млн т	август-июль	4,2 4,3	4,2 4,3
Валовой сбор сои в РФ	млн т	сентябрь-август	6,7 6,5	5,9 5,9
Экспорт пшеницы из РФ 2)	млн т	июль-июнь	52,9 50,4	48,1 46,4
Экспорт подсолнечного масла из РФ 2)	млн т	сентябрь-август	4,3 4,6	4,2 4,5

Источник: ЦЦИ

<sup>1)</sup> Здесь и далее данные без учета статистической информации по Донецкой Народной Республике (ДНР), Луганской Народной Республике (ЛНР), Запорожской и Херсонской областям; в весе после доработки

<sup>2)</sup> Фактические данные по экспорту – оценка компании ПроЗерно

Ежеквартальный обзор результатов

15 февраля 2024

Рис. 1. Распределение прогнозов аналитиков по валовому сбору зерновых и зернобобовых культур в РФ

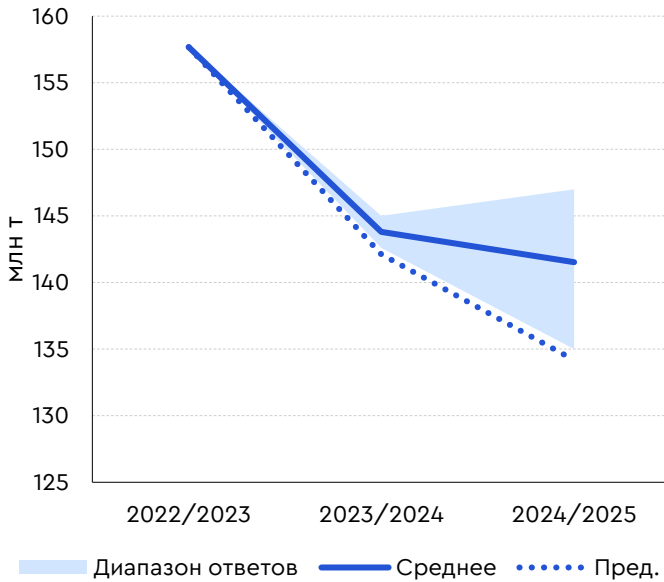


Рис. 2. Распределение прогнозов аналитиков по валовому сбору пшеницы в РФ

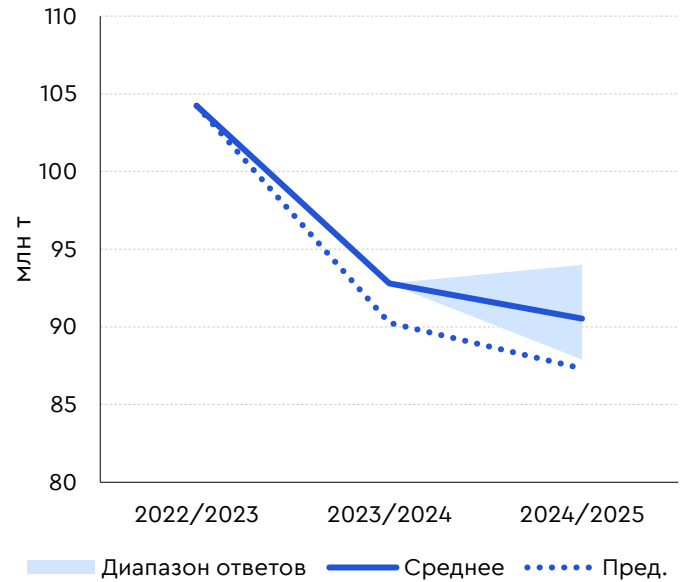


Рис. 3. Распределение прогнозов аналитиков по валовому сбору подсолнечника в РФ

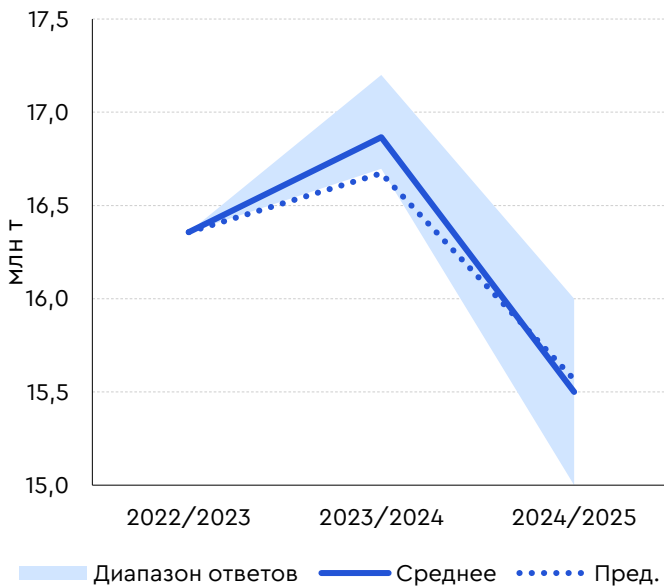
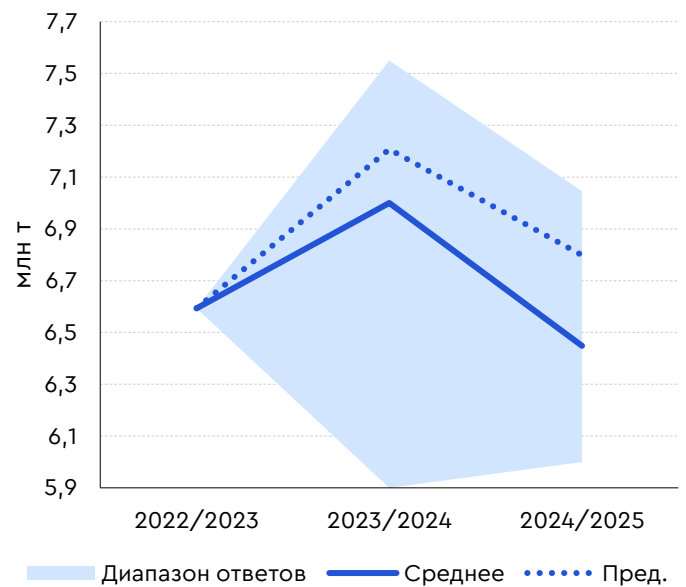


Рис. 4. Распределение прогнозов аналитиков по производству подсолнечного масла в РФ



Источник: ЦЦИ

Ежеквартальный обзор результатов

15 февраля 2024

Рис. 5. Распределение прогнозов аналитиков по валовому сбору рапса в РФ

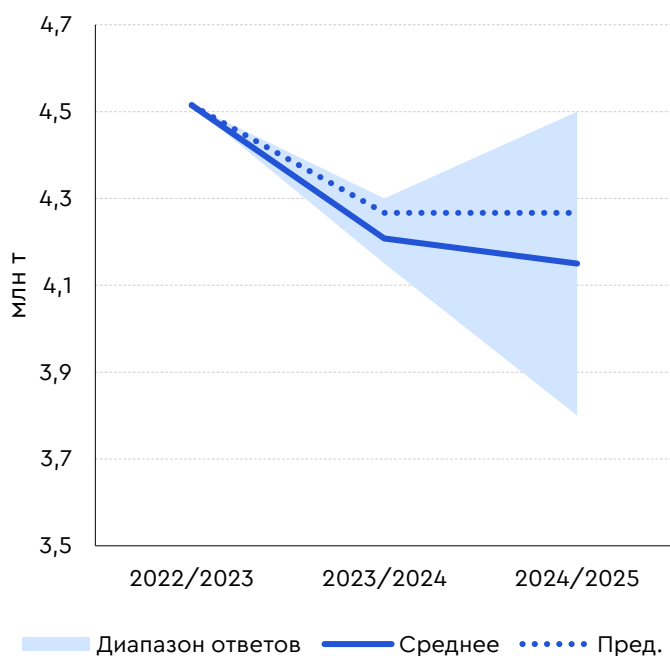


Рис. 6. Распределение прогнозов аналитиков по валовому сбору сои в РФ

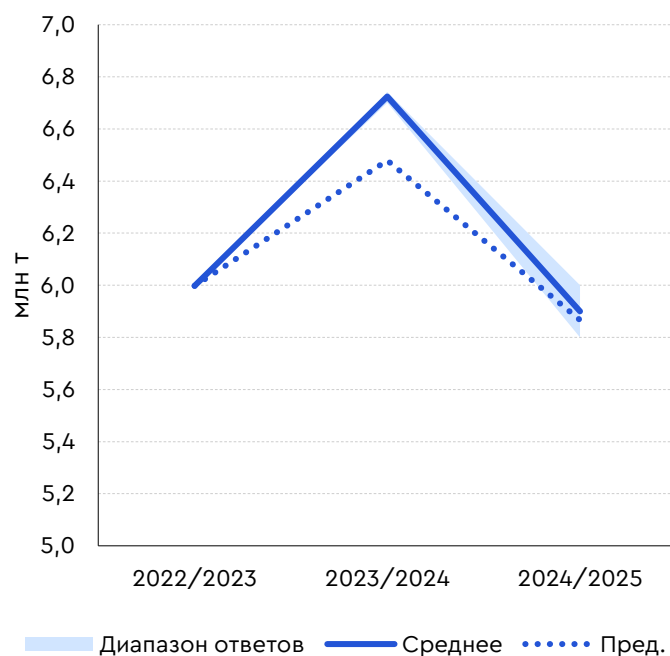


Рис. 7. Распределение прогнозов аналитиков по экспорту пшеницы из РФ

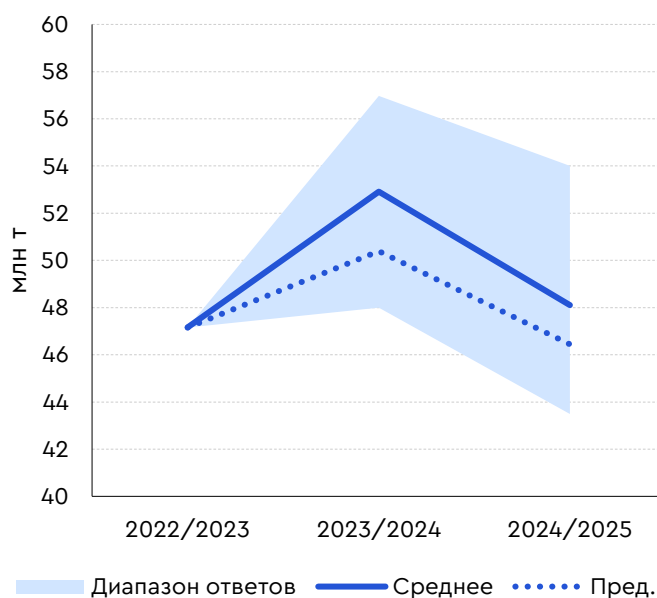
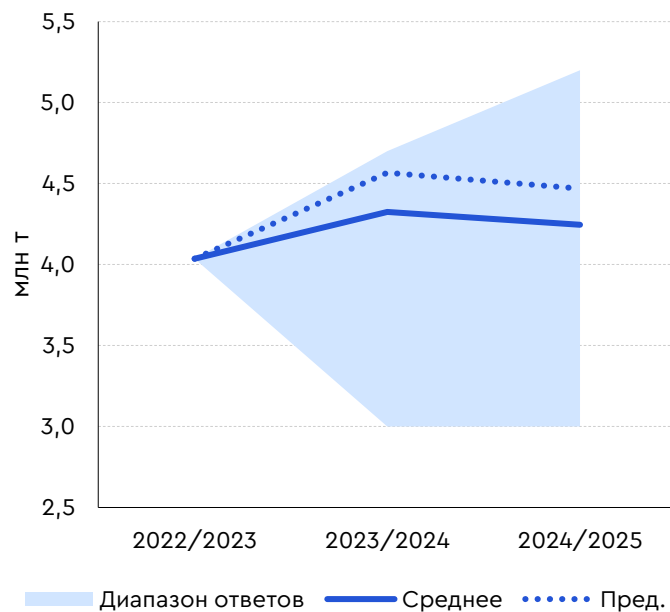


Рис. 8. Распределение прогнозов аналитиков по экспорту подсолнечного масла из РФ



Источник: ЦЦИ

### Ежеквартальный обзор результатов

15 февраля 2024

В опросе приняли участие профессиональные аналитики 7 аналитических подразделений. Методологическая служба Центра ценовых индексов контролирует, что участие в опросе принимают только эксперты, чья профессиональная деятельность непосредственно связана с прогнозированием показателей рынков АПК. 4 из 7 аналитических подразделений дали согласие на раскрытие информации об их участии в опросе.

### Список участников:

Игорь Павенский (Русагротранс)	Елена Тюрина (Российский зерновой союз)
Владимир Петриченко (ПроЗерно)	<i>3 участника не подтвердили согласие на раскрытие данных</i>
Дарья Снитко (Газпромбанк)	

### Контакты:

Наталья Порохова  
Начальник центра  
+7 495 287-6100 доб. 3059921  
+7 916 578-85-59

*© Центр ценовых индексов 2024. Все права защищены. Любое копирование, перепечатка или последующее распространение информации Центра ценовых индексов, в том числе производимое путем кэширования, кадрирования или использования аналогичных средств, запрещено без предварительного письменного согласия со стороны Центра ценовых индексов.*

#### *Ограничение ответственности*

*Настоящая публикация носит исключительно информационный характер и не является предложением о продаже (офертой) или какими-либо инвестиционными рекомендациями или услугами.*

*Центр ценовых индексов не несет ответственности за причинение любого ущерба или убытков, возникших в связи с тем, что лицо полагалось на возможность использования Информации в определенных целях, и исключает любую другую ответственность, возникшую в связи с использованием Информации или связанную с ней.*