

Результаты ежеквартального опроса аналитиков

| Показатель | Ед. | Формат | 2024 Q1 | 2024 Q2 | 2024 Q3 | 2024 Q4 | 2024 | 2025 |
|--|-------------------|-------------------|---------|---------|---------|---------|------|------|
| Добыча природного газа в России, включая попутный | млрд куб. м | Среднее за период | 182 | 150 | 144 | 187 | 663 | 685 |
| Экспорт трубопроводного газа из России | млрд куб. м | Среднее за период | 27 | 23 | 24 | 27 | 107 | 113 |
| Экспорт СПГ из России | млрд куб. м | Среднее за период | 14 | 14 | 13 | 14 | 52 | 59 |
| TTF, на день вперед | евро/МВтч | Среднее за период | 28 | 25 | 28 | 32 | 28 | 28 |
| JKM, на месяц вперед | долл./млн БТЕ | Среднее за период | 10,5 | 9,0 | 10,8 | 12,8 | 11,0 | 11,1 |
| Henry Hub, спотовая цена | долл./млн БТЕ | Среднее за период | 2,5 | 2,3 | 2,5 | 3,0 | 2,3 | 2,7 |
| Средняя экспортная цена российского трубопроводного газа | долл./тыс. куб. м | Среднее за период | | | | | 270 | 260 |
| Азиатский индекс на СПГ с нефтяной привязкой | долл./млн БТЕ | Среднее за период | 10,5 | 10,3 | 10,4 | 10,6 | 10,6 | 10,2 |

Источник: Центр ценовых индексов

Рис. 1. Распределение прогнозов аналитиков по добыче газа в России

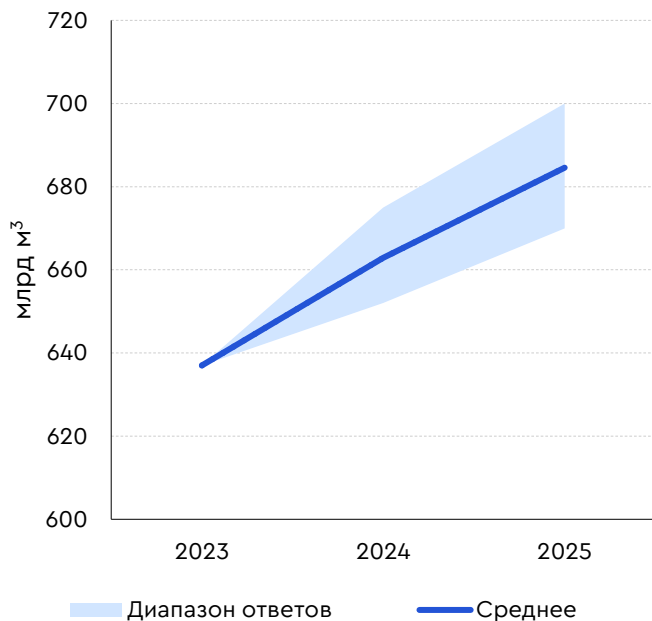


Рис. 2. Распределение прогнозов аналитиков по экспорту трубопроводного газа из России

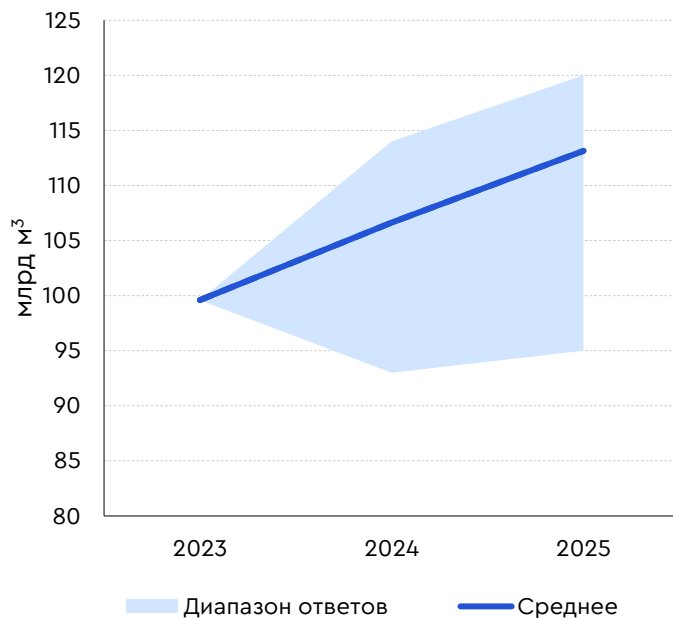


Рис. 3. Распределение прогнозов аналитиков по экспорту российского СПГ

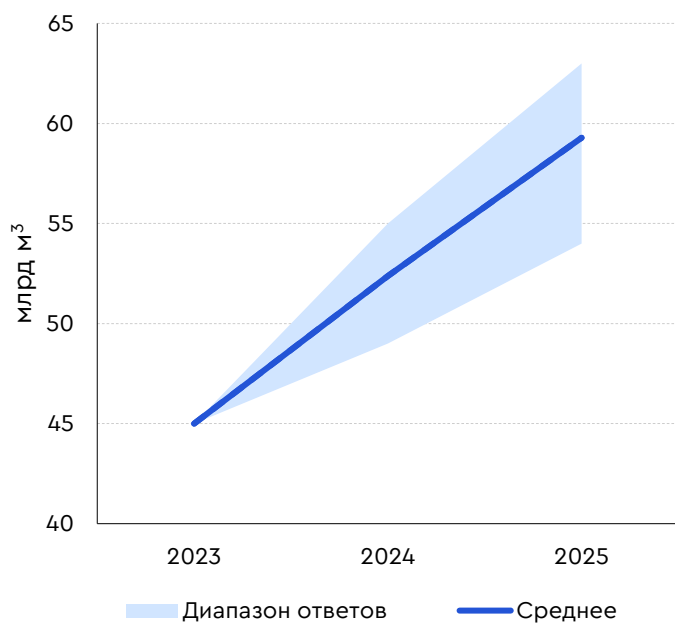
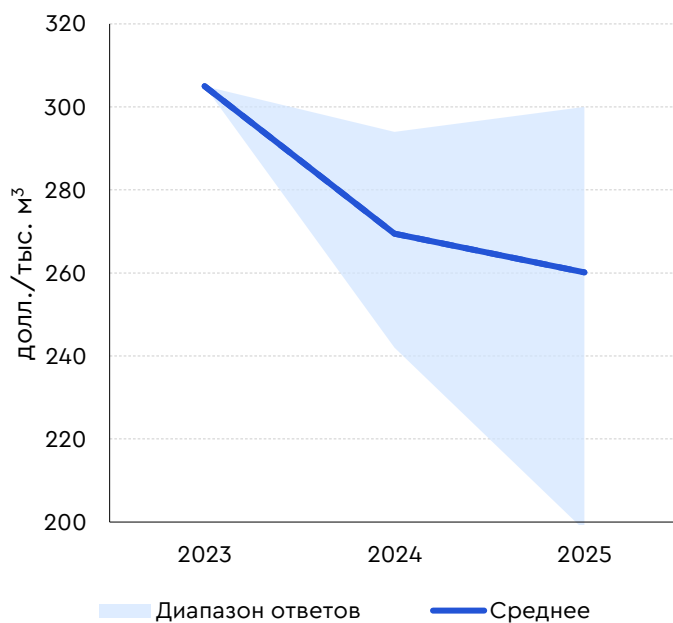


Рис. 4. Распределение прогнозов аналитиков по средней экспортной цене российского трубопроводного газа



Источники: ЦДУ ТЭК, Минэнерго России, ИЭФ, Центр ценовых индексов

Рис. 5. Распределение прогнозов аналитиков по цене на газ TTF на день вперед

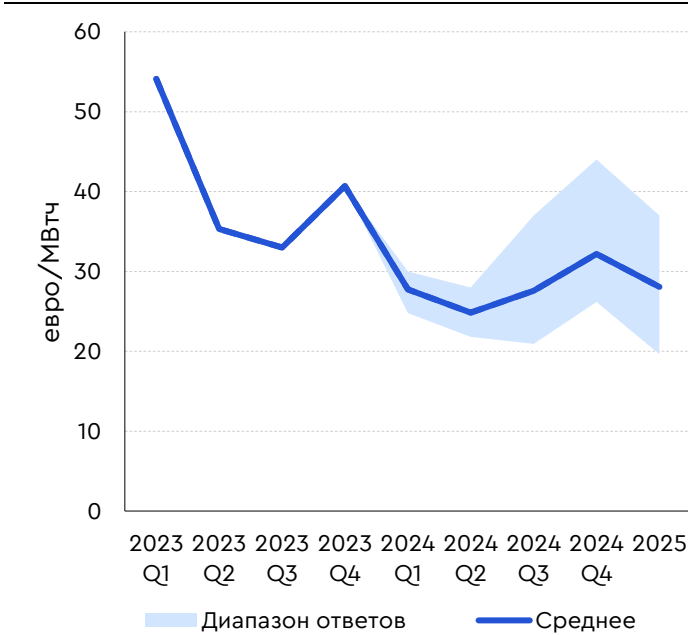


Рис. 6. Распределение прогнозов аналитиков по цене на газ JKM на месяц вперед

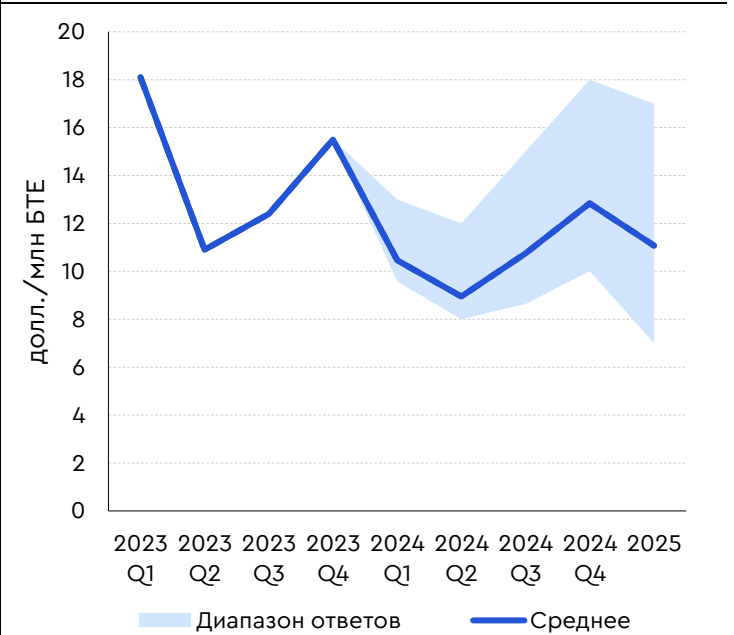


Рис. 7. Распределение прогнозов аналитиков по спотовой цене на газ в США Henry Hub

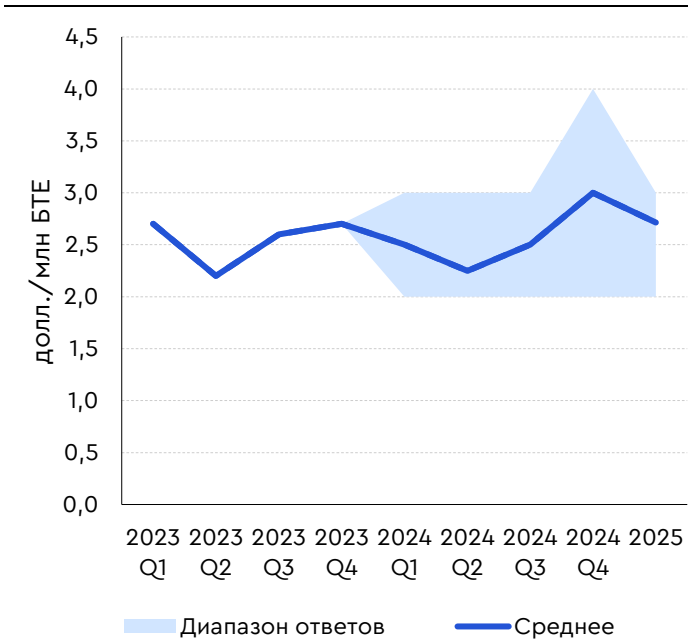
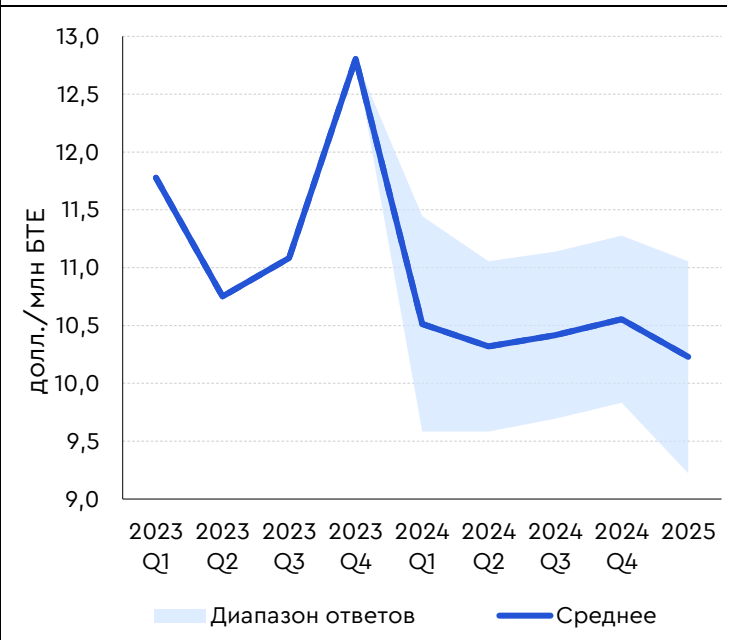


Рис. 8. Распределение прогнозов аналитиков по азиатскому индексу на СПГ с нефтяной привязкой



Источники: ICE, Platts, NYMEX, Центр ценовых индексов

Ежеквартальный обзор результатов

29 февраля 2024

В опросе приняли участие профессиональные аналитики 9 аналитических подразделений. Методологическая служба Центра ценовых индексов контролирует, что участие в опросе принимают только эксперты, чья профессиональная деятельность непосредственно связана с прогнозированием развития газовой отрасли. 7 из 9 аналитических подразделений дали согласие на раскрытие информации об их участии в опросе.

Список участников:

| | | |
|---------------------------|--|------------------------------------|
| Белова Мария (Имплемент) | Белогорьев Алексей (Институт Энергетики и Финансов) | Кауфман Сергей (Финам) |
| Клепач Андрей (ВЭБ РФ) | Крылова Екатерина (Промсвязьбанк) | Масаков Геннадий (Яков и Партнеры) |
| Пугач Вадим (Газпромбанк) | <i>2 участника не подтвердили согласие на раскрытие данных</i> | |

Контакты:

Наталья Порохова
Начальник центра
+7 495 287-6100 доб. 3059921
+7 916 578-85-59
Natalya.Porokhova@gazprombank.ru

© Центр ценовых индексов 2024. Все права защищены. Любое копирование, перепечатка или последующее распространение информации Центра ценовых индексов, в том числе производимое путем кэширования, кадрирования или использования аналогичных средств, запрещено без предварительного письменного согласия со стороны Центра ценовых индексов.

Ограничение ответственности

Настоящая публикация носит исключительно информационный характер и не является предложением о продаже (офертой) или какими-либо инвестиционными рекомендациями или услугами.

Центр ценовых индексов не несет ответственности за причинение любого ущерба или убытков, возникших в связи с тем, что лицо полагалось на возможность использования Информации в определенных целях, и исключает любую другую ответственность, возникшую в связи с использованием Информации или связанную с ней.