



# Опрос профессиональных аналитиков

АПК

9 августа 2024 г.






Табл. 1 Результаты ежеквартального опроса аналитиков

Показатель	Ед.	Период	Текущий сезон	Следующий сезон
Валовой сбор зерновых и зернобобовых культур в РФ 1)*	млн т	июль-июнь	128,8 <i>134,0</i>	133,5
Валовой сбор пшеницы в РФ*	млн т	июль-июнь	82,5 <i>86,1</i>	84,7
Экспорт пшеницы из РФ 2)*	млн т	июль-июнь	43,2 <i>46,1</i>	41,4
Объем производства подсолнечного масла в РФ	млн т	сентябрь-август	7,7 <i>7,4</i>	7,1 <i>7,1</i>
Валовой сбор рапса в РФ	млн т	август-июль	4,2 <i>4,2</i>	4,6 <i>4,2</i>
Валовой сбор сои в РФ	млн т	сентябрь-август	6,8 <i>6,8</i>	7,2 <i>6,6</i>
Валовой сбор подсолнечника в РФ	млн т	сентябрь-август	17,3 <i>17,2</i>	15,8 <i>16,2</i>
Экспорт подсолнечного масла из РФ 2)	млн т	сентябрь-август	5,1 <i>4,7</i>	4,7 <i>4,6</i>

Источник: ЦЦИ

Курсивом отмечены значения предыдущего консенсуса

\* Текущий сезон - 2024/2025, следующий сезон - 2025/2026.

В остальных случаях текущий сезон – 2023/2024, следующий сезон - 2024/2025.

<sup>1)</sup> Здесь и далее данные без учета статистической информации по Донецкой Народной Республике (ДНР), Луганской Народной Республике (ЛНР), Запорожской и Херсонской областям; в весе после доработки

<sup>2)</sup> Фактические данные по экспорту – оценка компании ПроЗерно



Рис. 1. Распределение прогнозов аналитиков по валовому сбору зерновых и зернобобовых культур в РФ, млн т

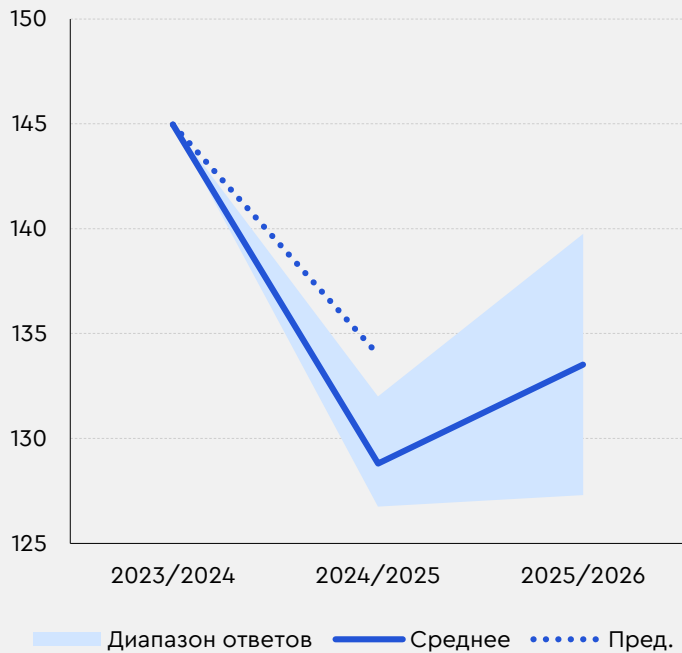


Рис. 2. Распределение прогнозов аналитиков по валовому сбору пшеницы в РФ, млн т

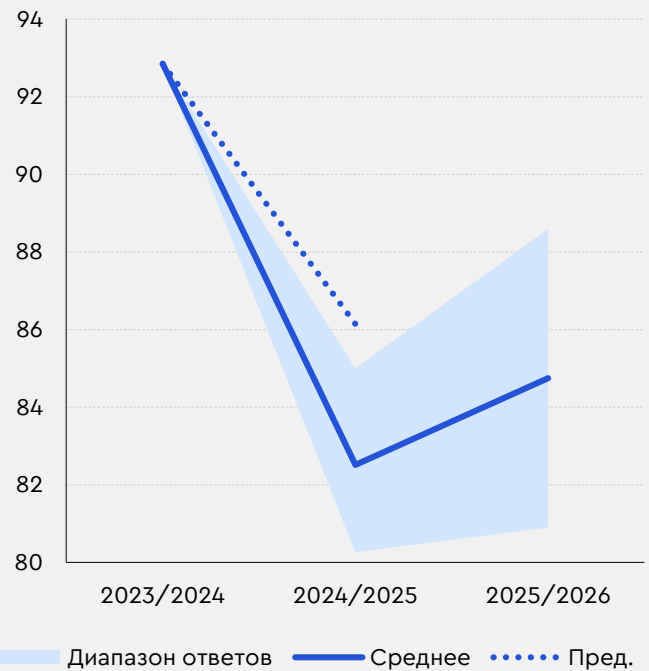


Рис. 3. Распределение прогнозов аналитиков по валовому сбору подсолнечника в РФ, млн т

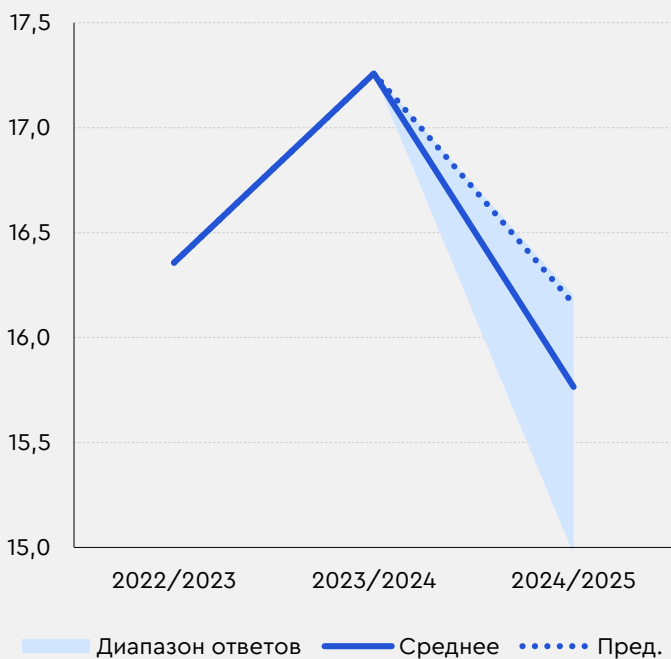
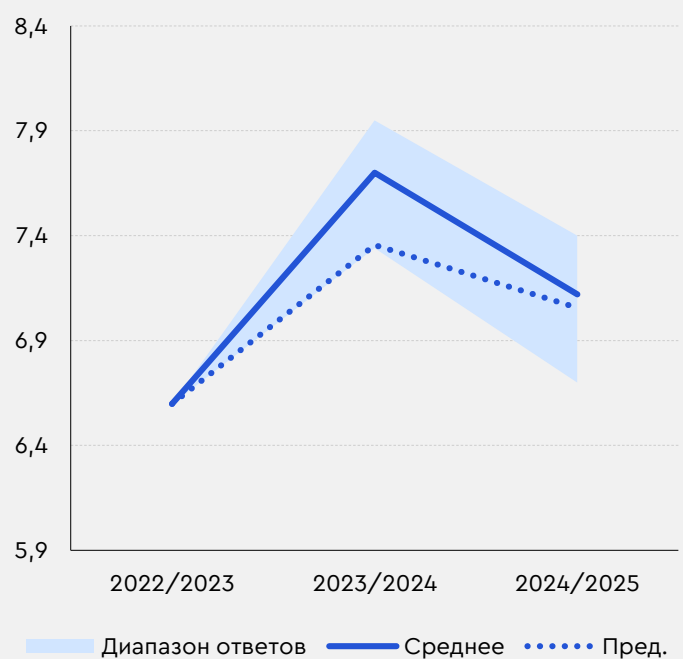


Рис. 4. Распределение прогнозов аналитиков по производству подсолнечного масла в РФ, млн т



Источник: ЦЦИ

\* пунктиром отмечены значения предыдущего консенсуса



Рис. 5. Распределение прогнозов аналитиков по валовому сбору рапса в РФ, млн т

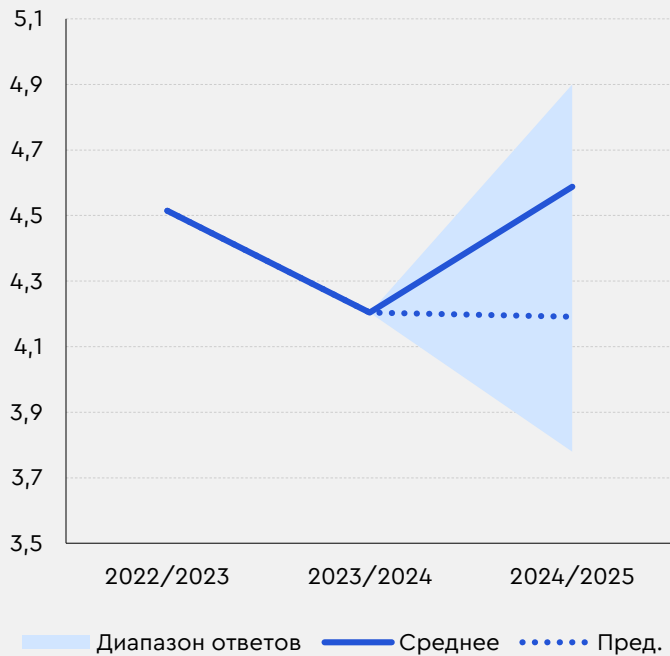


Рис. 6. Распределение прогнозов аналитиков по валовому сбору сои в РФ, млн т

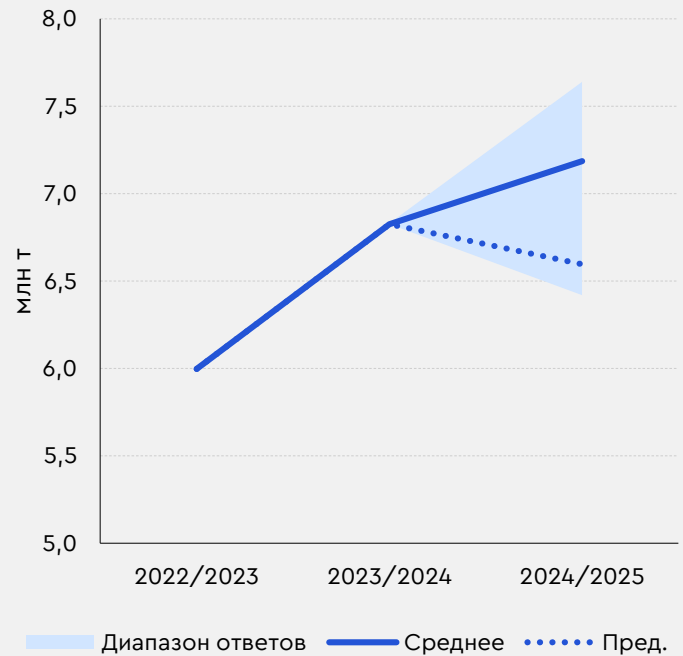


Рис. 7. Распределение прогнозов аналитиков по экспорту пшеницы из РФ, млн т

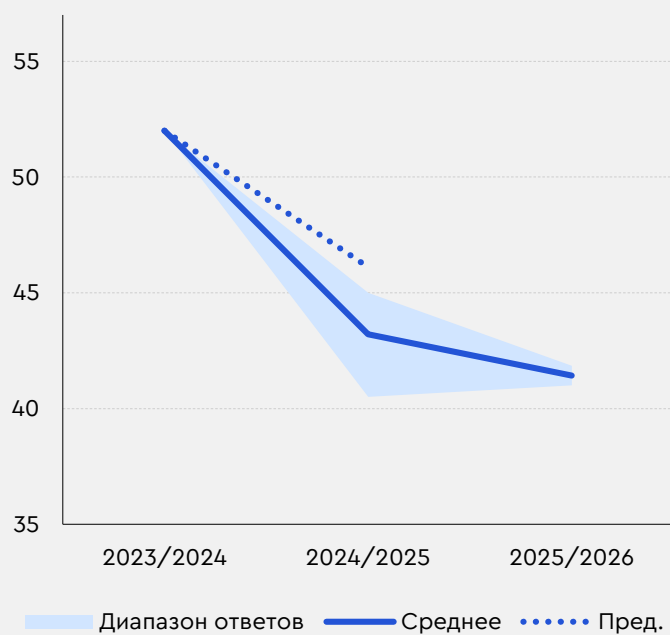
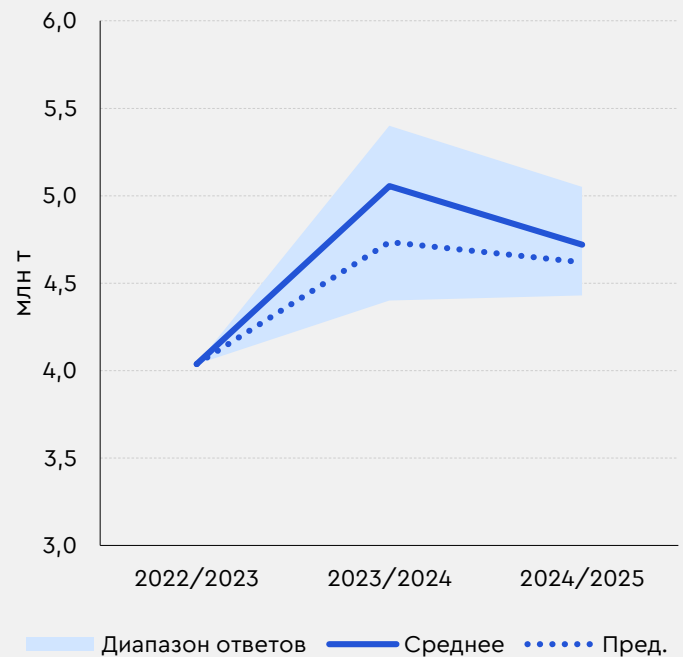


Рис. 8. Распределение прогнозов аналитиков по экспорту подсолнечного масла из РФ, млн т



Источник: ЦЦИ

\* пунктиром отмечены значения предыдущего консенсуса



## Список участников

В опросе приняли участие профессиональные аналитики 8 аналитических подразделений. Методологическая служба Центра ценовых индексов контролирует, что участие в опросе принимают только эксперты, чья профессиональная деятельность непосредственно связана с прогнозированием показателей рынков АПК. 4 из 8 аналитических подразделений дали согласие на раскрытие информации об их участии в опросе.

Елена Тюрина (Российский  
зерновой союз)

Снитко Дарья (Газпромбанк)

Игорь Павенский (Русагротранс)

*4 участника не подтвердили  
согласие на раскрытие данных*

Петриченко Владимир (ПроЗерно)



## Контактная информация:



agro@pbc-index.ru



office@pbc-index.ru

## Наши подписки

### Котировки и аналитика

- Нефть, нефтепродукты
- Газ
- Уголь
- Удобрения
- Метанол и ароматика
- Пшеница
- Подсолнечное масло
- Сухопутная логистика
- Морская логистика
- Сырьевой Индекс
- Полиэтилен

### Консенсус- прогнозы

- Валюты и ставки
- Добыча и экспорт газа
- Урожай и экспорт зерновых и масличных
- Коммерческая недвижимость



[сообщество Вконтакте](#)

При формировании ценовых индикаторов на конкретных рынках Центр ценовых индексов опирается на специализированные методологии, разработанные и утвержденные независимым от блока оценки методологическим комитетом. Методологии раскрывают основные принципы и подходы работы Центра ценовых индексов, а также типовые условия сделок, которые учитываются при формировании ценовых индикаторов.

© Центр ценовых индексов 2024. Все права защищены. Любое копирование, перепечатка или последующее распространение информации Центра ценовых индексов, в том числе производимое путем кэширования, кадрирования или использования аналогичных средств, запрещено без предварительного письменного согласия со стороны Центра ценовых индексов.

### Ограничение ответственности

Центр ценовых индексов не несет ответственности за причинение любого ущерба или убытков, возникших в связи с тем, что лицо полагалось на возможность использования Информации в определенных целях, и исключает любую другую ответственность, возникшую в связи с использованием Информации или связанную с ней.