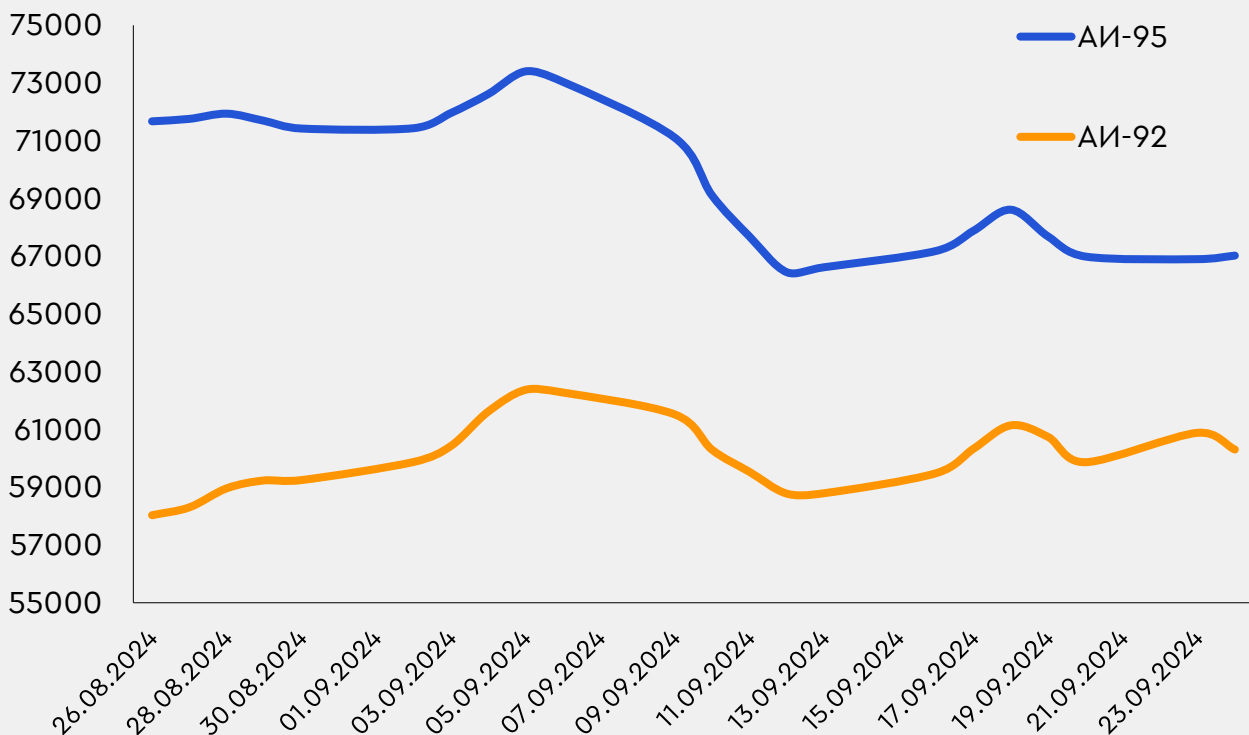




Сезон отпусков закончился, а цены не реагируют

- Несмотря на падение спроса на бензин в результате окончания летнего сезона, производство не обеспечивает профицит на рынке бензина. Биржевые цены на самый популярный АИ-92 в сентябре стабильно находятся на уровне 60 тыс. руб./т, а в августе национальный биржевой индекс колебался в диапазоне 55-60 тыс. руб./т.
- По состоянию на 24 сентября оптовая цена на АИ-92 составила 60,3 тыс. руб./т (+0,3% н/н), АИ-95 – 67,1 тыс. руб./т (-1,8% н/н).
- Розничные цены в России продолжают рост. Цена на АИ-92 находится на уровне 53,4 руб./л (+0,1% н/н), АИ-95 – 58,7 руб./л (+0,15% н/н).

Рис. 1 Биржевые цены на АИ-92 в середине сентября возобновили рост, руб./Т



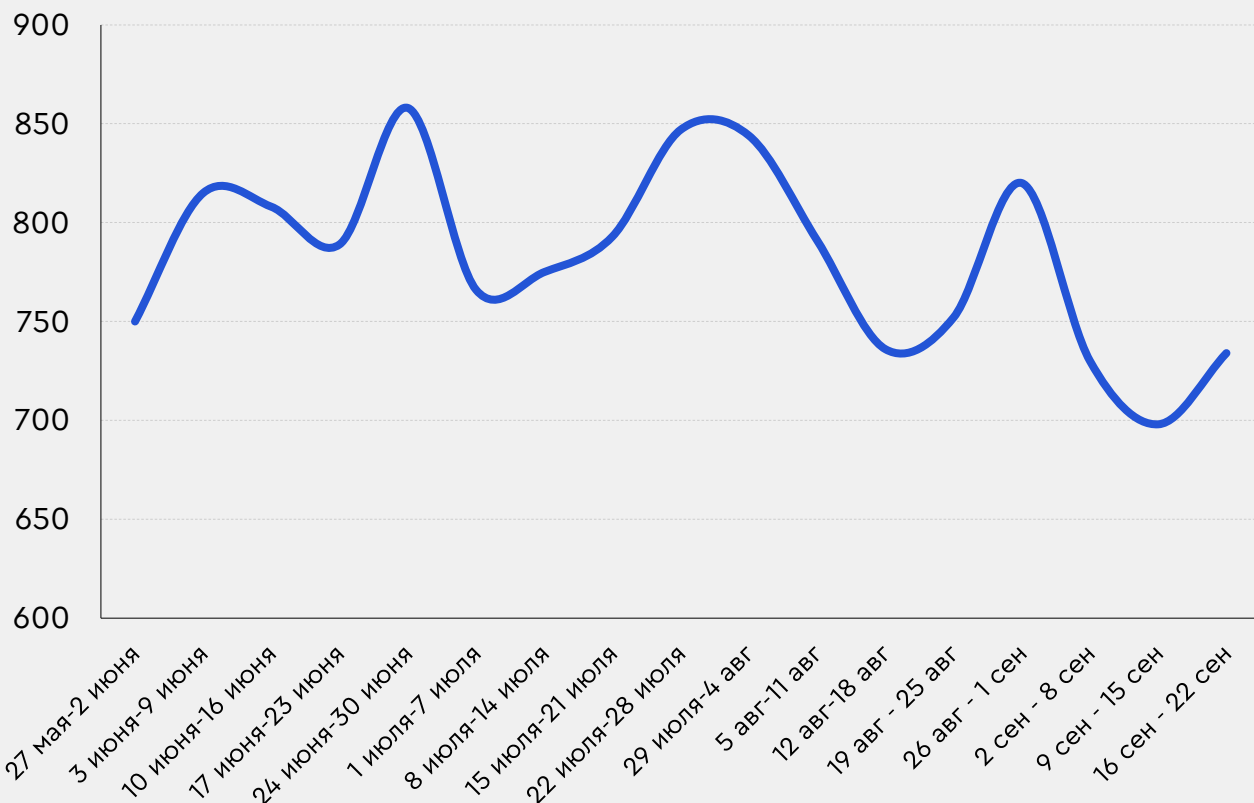
Источник: СПБМТСБ



Бензина по-прежнему мало

- В сентябре производство бензинов снова снижается, находясь на уровне ниже 750 тыс. т еженедельного производства. Это на 5% ниже, чем производство в августе (м/м) и на 10% ниже аналогичного периода прошлого года.
- Основными причинами сниженного производства являются частичные ремонты на крупных НПЗ, таких как Рязанский и Новокуйбышевский НПЗ.
- Простой бензиновых мощностей в сентябре составит 21% от суммарной мощности соответствующих установок на НПЗ РФ, против 11% в августе. В октябре ожидается снижение до 18%.
- Ремонтная нагрузка в 4 квартале ожидается ниже, чем в 3 квартале, но восстановление производства будет постепенным, т.к. в октябре Орский НПЗ ремонтирует установку по производству бензинов и ряд НПЗ Роснефти и Лукойла ещё будут на частичном простое.

Рис. 2. Производство бензинов в сентябре на 5% ниже, чем в августе (м/м), тыс. т



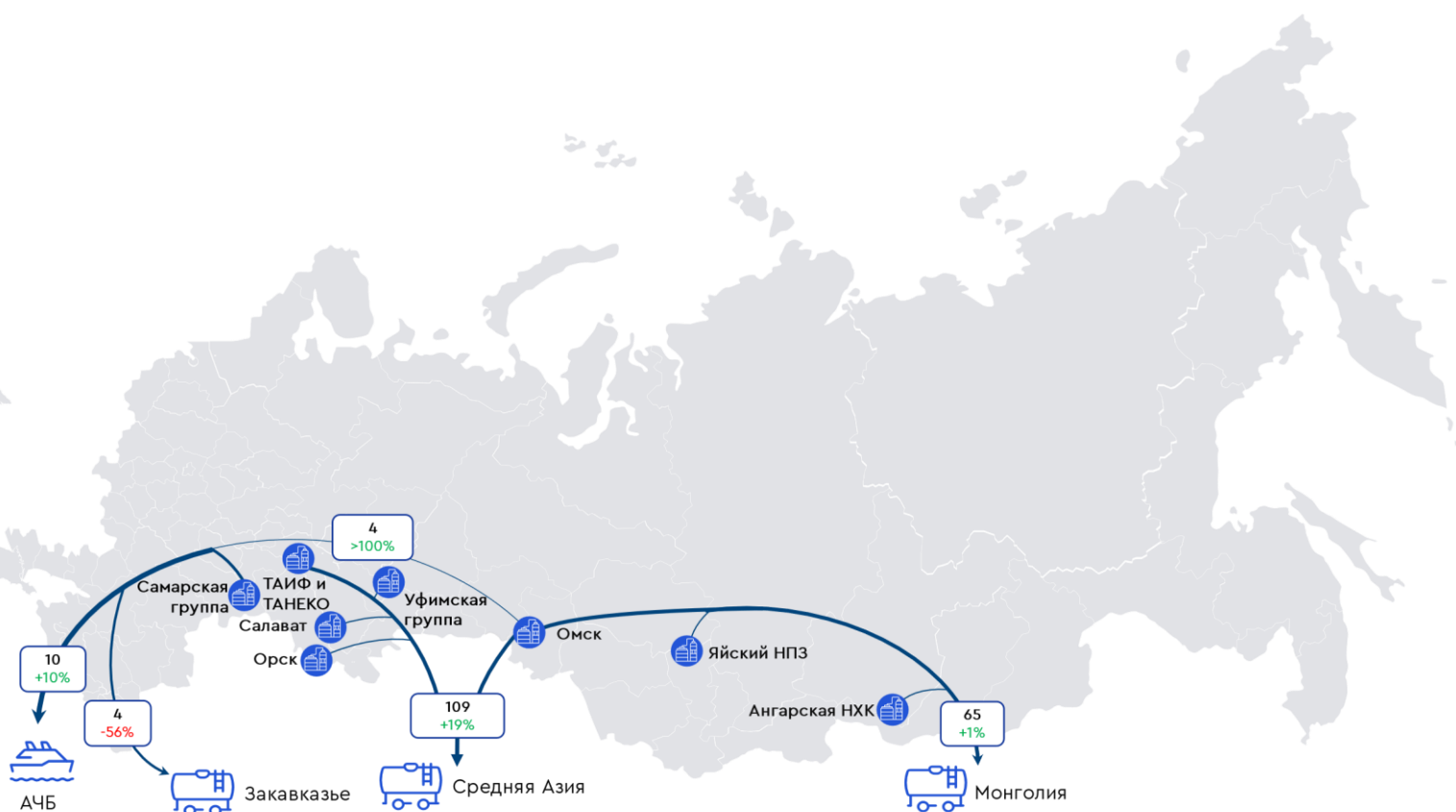
Источник: Институт энергетики и финансов



Ж.-д. экспорт сокращается в связи с пиком сезона ремонтов

- Экспортные ж.-д. поставки бензина снизились на 4% (м/м) до 6 тыс. т/сут. за 30 дней.
- На плановом ремонте находятся Волгограднефтепереработка, Рязанский НПК, Тюменский, Новокуйбышевский, Ухтинский, а также Новошахтинский и Марийский НПЗ.
- Ангарская НХК, Орскнефтеоргсинтез Омский НПЗ обеспечили 66% ж.-д. экспорта. Киришинефтеоргсинтез полностью прекратил поставки на внешние рынки.
- Экспорт в страны Средней Азии продолжает расти (+19% м/м) благодаря значительному увеличению отправок в Узбекистан на 68% (м/м), Таджикистан на 47% (м/м).

Рис. 3. Ж.-д. экспорт российского бензина снизился на 4% (м/м), тыс. т



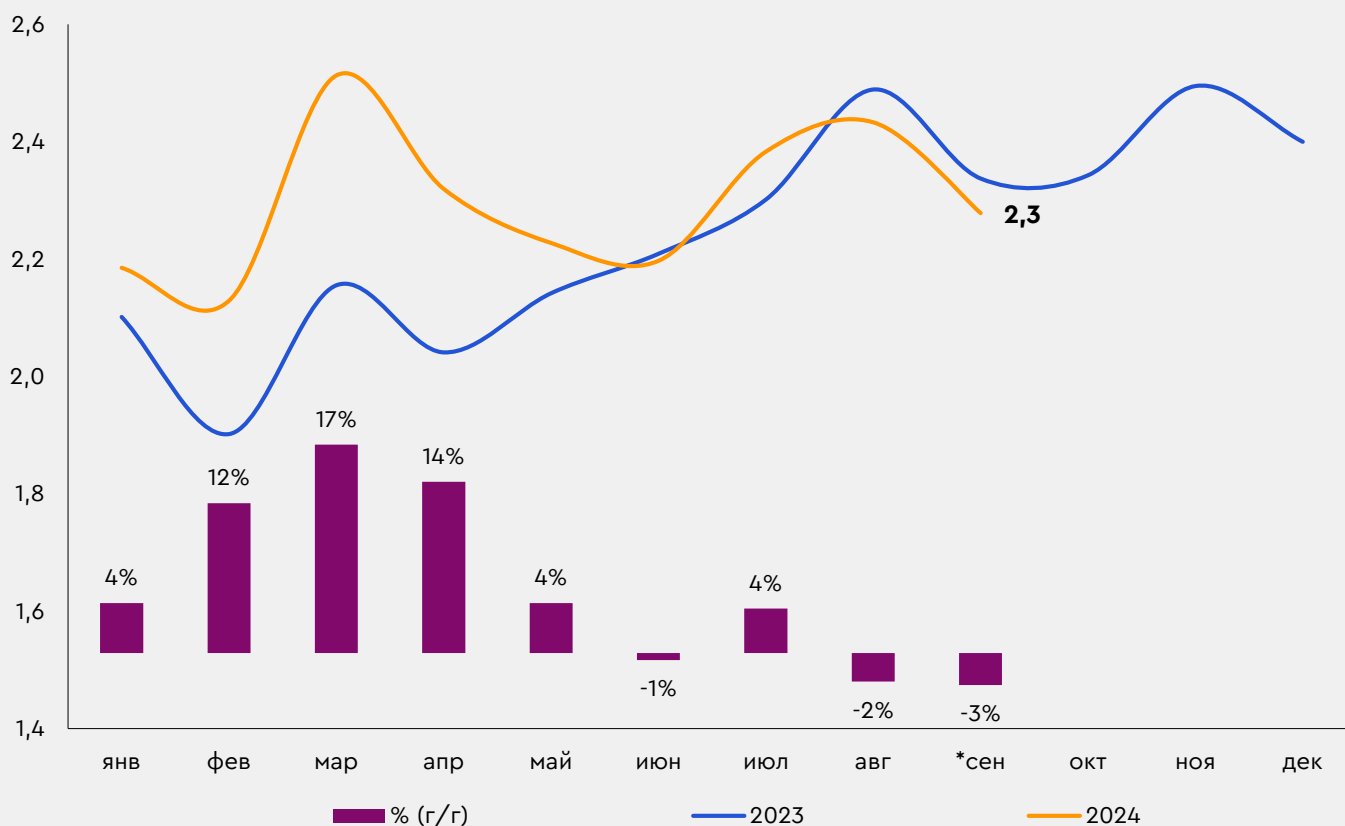
*Расчет на основе данных за 22.09.2024



Демпфер опустился до минимальных значений

- Ж.-д. поставки бензина на внутренний рынок с 1 по 22 сентября снизились на 3% (г/г) до 72 тыс. т/сут.
- В августе Нижегородский НПЗ возобновил работу в штатном режиме, однако за 30 дней поставки остаются на 13% ниже значений прошлого года.
- Пожар на Омском НПЗ 26 августа не оказал влияния на внутренние ж.-д. поставки бензина. Среднесуточные отправки 1-22 сентября остались на уровне 8 тыс. т/сут.
- Лидером по росту поставок на внутренний рынок стал Сургутский ЗСК, нарастивший объемы отгрузок в три раза до 4 тыс. т/сут. (+75% г/г).
- Атака БПЛА на Московский НПЗ сократила ж.-д. отгрузки бензина на 24% с 1 по 13 сентября. С середины месяца они вернулись на уровень прошлого года: 2 тыс. т/сут.
- Демпфер для бензина в сентябре упадет до 16 тыс. руб./т (-21% м/м), что является самым низким уровнем с мая 2023 года.

Рис. 4. Ж.-д. отгрузки на внутренний рынок сократились на 3% (г/г), млн т



*Расчет на основе данных за 22.09.2024

Источник: ЦЦИ



Контактная информация:



oil@pbc-index.ru



office@pbc-index.ru

Наши подписки

Котировки и аналитика

- Нефть, нефтепродукты
- Газ
- Уголь
- Удобрения
- Метанол и ароматика
- Пшеница
- Подсолнечное масло
- Сухопутная логистика
- Морская логистика
- Сырьевой Индекс
- Полиэтилен

Консенсус- прогнозы

- Валюты и ставки
- Добыча и экспорт газа
- Урожай и экспорт зерновых и масличных
- Коммерческая недвижимость



[сообщество Вконтакте](#)

При формировании ценовых индикаторов на конкретных рынках Центр ценовых индексов опирается на специализированные методологии, разработанные и утвержденные независимым от блока оценки методологическим комитетом. Методологии раскрывают основные принципы и подходы работы Центра ценовых индексов, а также типовые условия сделок, которые учитываются при формировании ценовых индикаторов.

© Центр ценовых индексов 2024. Все права защищены. Любое копирование, перепечатка или последующее распространение информации Центра ценовых индексов, в том числе производимое путем кэширования, кадрирования или использования аналогичных средств, запрещено без предварительного письменного согласия со стороны Центра ценовых индексов.

Ограничение ответственности

Центр ценовых индексов не несет ответственности за причинение любого ущерба или убытков, возникших в связи с тем, что лицо полагалось на возможность использования Информации в определенных целях, и исключает любую другую ответственность, возникшую в связи с использованием Информации или связанную с ней.